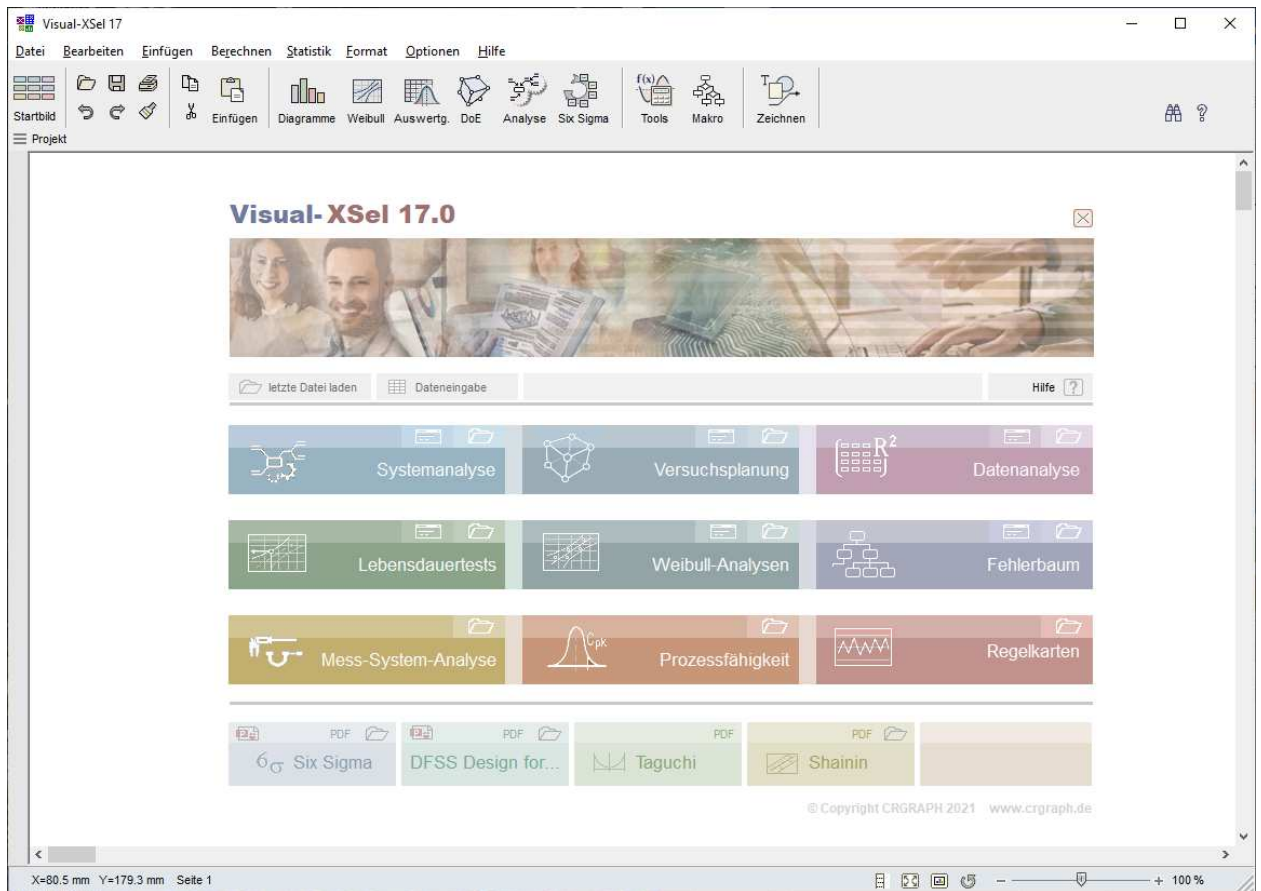




Visual-XSel 17.0

- Funktionsumfang
- Preisliste
- Wartungsvertrag



Stand 2023



Versionen und Funktionsumfang (Zusammenfassung)	Weibull & DoE	Analyser
Basis Funktionen   		
Statistische Diagramme Normal-, Weibull-Vertlg., Pareto, Intervall-Plot, Box-Plot, usw.	x	x
Statistische Methoden, Shainin und andere Kreuztabelle, Komponententausch, Vergleich, Multi-Vari-Card, usw.	x	x
Programmierung / Makros Dynamische Flussdiagramme mit grafischem Debugger	x	x
Formelsammlung, Stichprobenrechner, Einheitenumrechg. Formeln aus Mathematik, Technik, Wissenschaft, Statistik usw.	x	x
SixSigma Toolset (DMAIC + DFSS) & Projektvorlagen QFD, FMEA, DRBFM, SWOT, SIPOC, VoC, Scorecard, TRIZ	x	x
Weibull & Zuverlässigkeit   		
Statistische Verteilungen Dichte-, oder Verteilungsfunktionen, Betragsn., Log-Norm, Mischverteilung	x	x
Weibull-Netz linear / logarithmisch / Sonderfunktionen mit Vertrauensb. und Formeln, alle Parameterverfahren	x	x
Weibull-Analysen Dateivorlagen Sudden-Death, Prognose, Mischverteilungen, Vergleiche, Wöhler, usw.	x	x
Zuverlässigkeits-Blockdiagramm für Systemzuverl. Integriertes Reliability-Blockdiagramm für komplexe Systeme	x	x
Fehlerbaumanalyse FTA Berechnung Top-Down/Bottom up, Mehrere Ebenen, Import/Export Fkt. , FMEA Ausleitg.	x	x
DoE & Datenauswertung   		
Systemanalyse Ursachen-Wirkungsdiagramme Struktur-Diagramme mit Paretoauswertung und Übernahme in DoE	x	x
Versuchsplanung / D-Optimal D-Optimal mit Constrains u. Inclusions, DSD, NEU : DSD für Wechselwirkungen, usw.	x	x
Partial Least Square Verfahren für hochkorrelierende Daten	x	x
Multivariate Verfahren Hauptkomponentenanalyse / Clusteranalyse	x	x
DoE-Erstellung über Wirkdiagramm (Paretomethode) oder über Intensitäts-Beziehungsdiagramm und Import aus Tabellen	x	x
Schrittweise multiple Regression mit integrierter Experten Analyse Korrelationsanalyse mit Gruppenbildung, diskrete Parameter, Poisson-Regression	max. 60 Parameter	max. 120 Parameter aus 250 möglichen
Vollautomatische Datenauswertung (ext. Programme nutzen Regr. Mod.) Mit Expertenwissen werden Daten im Hintergrund ausgewertet		x
Neuronale Netze zur Approximation von beliebigen Datenverläufen		x
MSA & Prozessfähigkeit   		
Mess-System-Analyse. ANOVA + Diskrete Merkmale Verfahren 1,2,3, Shainin, nichtnormalverteilt + Mischverteilung	x	x
Mess-System-Analyse VDA 5 VDA 5 bzw. Verfahren nach ISO 22514-7, oder MSA 4	x	x
Maschinen- und Prozessfähigkeit & Regelkarten Betragsvertlg. 1. & 2.Art, Log-Normal, Weibull- und Mischverteilungen	x	x
AQDEF Datenimport Auswertemplates lesen Daten im AQDEF-Format aus (z.B. von Maschinen)	x	x



Detaillierte Funktionsübersicht

www.versuchsmethoden.de/Visual-XSel_17_Funktionsumfang.pdf

Preise (netto) bei Neubestellung

Die Software wird ausschließlich über Download bezogen. Alle Preise verstehen sich als jährliche Rate zuzüglich der gesetzlichen MwSt.

Software	Einzelliz. ^①	Netzwerk ^②			
		2 user	3 user	5 user	
Visual-XSel Analyser	998,-€	2.798 €	3.798 €	5.498 €	↓
Visual-XSel Weibull & DoE	798,-€	2.298 €	2.998 €	4.398 €	
Paket					
Wartung Software & Updates	enth.	enth.	enth.	enth.	↓
Grundlagen Schulung					
Meth. Schulung + Projekt-Support					
Consulting & Projektbetreuung					
					TS ^③ TS-200€ TS-400€ /Tag

Preise nur bei Direktbestellung. Bitte beachten Sie, dass bei Bestellung z.B. über Software – Häuser, die Preise höher sein können. Kauf der Software ohne jährliche Rate auf Anfrage.

- ① Einsatz im Netzwerk, auf virtuellen Rechnern, bzw. auf Remote-Servern für Nutzung mehrerer Teilnehmer nicht zulässig.
- ② Anzahl User für gleichzeitige Nutzung. Anzahl Installationen innerhalb der Firma weltweit, vorausgesetzt dass der Zugriff auf einem gemeinsamen Server-Pfad möglich ist. Diese Server-Pfad ist verbindlich. Ist dieser für bestimmte Bereiche, wie z.B. Tochtergesellschaften nicht zugänglich, muss die Anzahl Nutzer getrennt gewertet werden.
- ③ Tagessatz TS auf Anfrage

Updates von bestehenden Versionen

Bisherige Lizenz	Update auf V 17.0 W&D
Visual-XSel 12.1	1198,-€
Visual-XSel 13.0	998,-€
Visual-XSel 14.0	798,-€
Visual-XSel 15.0	598,-€
Visual-XSel 16.0	398,-€

Weitere Updates auf Anfrage. Updates beinhalten keinen Wartungsvertrag. Dieser kann gesondert bestellt werden (siehe nächste Seite). Geliefert wird eine Freischaltung, Die Software wird über Download bezogen.

Weitere Angaben

Die Lieferzeit ist spätestens 48h nach Bestellung.






Visual-XSel ist eine deutsche Entwicklung.

Zahlung innerhalb 30 Tage.

Personenbezogene Daten werden nicht erhoben. Die Software ist aus Deutschland. Bitte beachten Sie unter AGB's unter crgraph.de/agb und die Datenschutzbestimmungen unter crgraph.de/datenschutz.

Wartung und Support zu Visual-XSel

Leistungsmerkmale

-  Hilfe & Support bei der Installation, bei Rechner- oder Nutzerwechsel im Fall von Einzelplatzlizenzen.
-  Sie erhalten Support bei Fragen zu Problemen mit dem Programm, Funktionen und Darstellungen, etc. Nicht enthalten sind kundenspezifische Änderungswünsche insbesondere für Auswerte-Vorlagen (Templates).
-  Sie erhalten alle Updates in der Zeit in der der Wartungsvertrag läuft (auch volle Versionsnummern, nur Download)
-  Hotline per Telefon Montag – Freitag 08:00 – 16:30Uhr Tel.+49 (0)8151-9193638
-  Im Fall der jährlichen Miete ist die Wartung über den gesamten Mietzeitraum enthalten. Im Falle eines Softwarekaufes hat der Wartungsvertrag nach Abschluss jeweils ein Jahr Gültigkeit. Nach Ablauf dieser Zeit wird der Wartungsvertrag jeweils um ein Jahr verlängert (18% vom Verkaufspreis). Eine Kündigung ist mit einer Frist von 3 Monaten möglich.

Aktuelle Versionen und Updates sind zu finden unter: crgraph.de/download_de